





Mod. E-F 860 SA

Ns. Cod. 860 SA 90° TOUCH

Capacità di taglio <i>Cutting capacity</i>		90°
	mm	860
	mm	860
	mm	860 X 860
 TFI (optional)	mm	860 X 860
Dimensioni lama <i>Blade dimensions</i>		9360 X 67 X 1,6
Altezza piano di lavoro <i>Working Height</i>		630 mm
Potenza motore lama <i>Blade Motor Power</i>		11 kW
Potenza motore pompa refrigerante <i>Cooling Pump Motor Power</i>		0,37 kW
Potenza motore pompa idraulica <i>Hydraulic Pump Motor Power</i>		2,2 Kw
Velocità lama <i>Blade Speed</i>		20 ÷ 100 m/min
Discesa lavoro <i>Cutting Downfeed</i>		0 ÷ 200 mm/min
Discesa rapida <i>Fast Downfeed</i>		3500 mm/min
Capacità serbatoio liquido refrigerante <i>Coolant tank capacity</i>		480 l
Capacità serbatoio centr. oleodinamica <i>Hydraulic unit tank capacity</i>		45 l
Dimensioni di ingombro (approssimative) <i>Overall Dimensions (approx.)</i>		5550 x 1850 x 3150 mm
Peso approssimativo <i>Weight (approx.)</i>		8500 Kg