

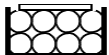


Mod. E-TOP 540

Ns. Cod. 540 TC Touch

Capacità di taglio <i>Cutting capacity</i>		90°
	mm	540
	mm	540
 TFI (optional)	mm	540 X 280
Dimensioni lama <i>Blade dimensions</i>		6750 X 54 X 1,6
Altezza piano di lavoro <i>Working Height</i>		790 mm
Potenza motore lama <i>Blade Motor Power</i>		7,5 kW
Potenza motore carro alimentatore <i>Feeding carriage Motor Power</i>		6 Nm
Potenza motore evacuatore trucioli <i>Chip conveyor Motor Power</i>		0,25 kW
Potenza motore pompa refrigerante <i>Cooling Pump Motor Power</i>		0,37 kW
Potenza motore pompa idraulica <i>Hydraulic Pump Motor Power</i>		2,2 Kw
Velocità lama <i>Blade Speed</i>		20 ÷ 100 m/min
Discesa lavoro <i>Cutting Downfeed</i>		0 ÷ 200 mm/min
Discesa rapida <i>Fast Downfeed</i>		3500 mm/min
Corsa carro ingresso <i>Infeed arriage stroke</i>		600 mm
Corsa carro uscita <i>Outfeed arriage stroke</i>		3 - 20 mm
Lunghezza minima di taglio <i>Minimum cutting length</i>		7mm
Lunghezza programmabile <i>Max programmable length</i>		9.999 mm multiripetizione / <i>multi repetition</i>
Capacità serbatoio liquido refrigerante <i>Coolant tank capacity</i>		170 l
Capacità serbatoio centr. oleodinamica <i>Hydraulic unit tank capacity</i>		50 l
Dimensioni di ingombro (approssimative) <i>Overall Dimensions (approx.)</i>		3120 x 3460 x 2610 mm
Peso approssimativo <i>Weight (approx.)</i>		6000 Kg