

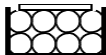


# Mod. E-TOP 740

Ns. Cod. 740 TC Touch

<b>Capacità di taglio</b> <i>Cutting capacity</i>		<b>90°</b>
	mm	740
	mm	740
 <b>TFI (optional)</b>	mm	740 X 380
<b>Dimensioni lama</b> <i>Blade dimensions</i>		
		8400 X 67 X 1,6
<b>Altezza piano di lavoro</b> <i>Working Height</i>		630 mm
<b>Potenza motore lama</b> <i>Blade Motor Power</i>		11 kW
<b>Potenza motore carro alimentatore</b> <i>Feeding carriage Motor Power</i>		11 Nm
<b>Potenza motore evacuatore trucioli</b> <i>Chip conveyor Motor Power</i>		0,25 kW
<b>Potenza motore pompa refrigerante</b> <i>Cooling Pump Motor Power</i>		0,37 kW
<b>Potenza motore pompa idraulica</b> <i>Hydraulic Pump Motor Power</i>		2,2 Kw
<b>Velocità lama</b> <i>Blade Speed</i>		20 ÷ 100 m/min
<b>Discesa lavoro</b> <i>Cutting Downfeed</i>		0 ÷ 200 mm/min
<b>Discesa rapida</b> <i>Fast Downfeed</i>		3500 mm/min
<b>Corsa carro ingresso</b> <i>Infeed arriage stroke</i>		600 mm
<b>Corsa carro uscita</b> <i>Outfeed arriage stroke</i>		3 - 20 mm
<b>Lunghezza minima di taglio</b> <i>Minimum cutting length</i>		7mm
<b>Lunghezza programmabile</b> <i>Max programmable length</i>		9.999 mm multiripetizione / <i>multi repetition</i>
<b>Capacità serbatoio liquido refrigerante</b> <i>Coolant tank capacity</i>		170 l
<b>Capacità serbatoio centr. oleodinamica</b> <i>Hydraulic unit tank capacity</i>		50 l
<b>Dimensioni di ingombro (approssimative)</b> <i>Overall Dimensions (approx.)</i>		4070 X 3700 X 2750 mm
<b>Peso approssimativo</b> <i>Weight (approx.)</i>		8000 Kg