





Mod. AT 1300 A F

Capacità di taglio <i>Cutting capacity</i>		90°
	mm	1300
	mm	1300
	mm	1300x1300
 Taglio Fascio Idr. TFIA (optional)	mm	1300x1300
Dimensioni lama <i>Blade dimensions</i>		13000 x 80 x 1,6 mm
Altezza piano di lavoro <i>Working Height</i>		630 mm
Potenza motore lama <i>Blade Motor Power</i>		15 kW
Potenza motore carro alimentatore <i>Feeding carriage Motor Power</i>		11 Nm
Potenza motore pompa refrigerante <i>Cooling Pump Motor Power</i>		0,4 kW
Potenza motore pompa idraulica <i>Hydraulic Pump Motor Power</i>		4 kW
Potenza motore evacuatore trucioli <i>Chip conveyor Motor Power</i>		0,25 kW
Velocità lama <i>Blade Speed</i>		20 ÷ 100 m/min
Discesa lavoro <i>Cutting Downfeed</i>		0 ÷ 200 mm/min
Discesa rapida <i>Fast Downfeed</i>		3500 mm/min
Corsa carro <i>Carriage Stroke</i>		500 mm*
Lunghezza spezzone finale <i>Scrap length</i>		70 mm
Capacità serbatoio liquido refrigerante <i>Coolant tank capacity</i>		300 l
Capacità serbatoio centr. idraulica <i>Hydraulic unit tank capacity</i>		70 l
Dimensioni di ingombro <i>Overall Dimensions</i>		6500 x 2500 x 4000 mm
Peso <i>Weight</i>		16000 kg

*Disponibile con corsa carro differente da derinire in fase d'ordine.

*Available with different carriage strokes on request.

La BTM Srl si riserva la facoltà di apportare modifiche senza alcun preavviso. *BTM Srl reserves the right at any time and without advanced notice to introduce modifications.*

BTM SRL Unipersonale

Via F.lli Kennedy 8 - 24060 - Carobbio degli Angeli (BG) - Italy

Tel. +39 035 4251125 Fax. +39 035 4252542

info@btm.it - www.btm.it | facebook - linkedin - youtube: BTMBiancoBandsawMachines





Disponibile versione: CNC, TOUCH 7", TOUCH 10"



Caratteristiche tecniche

- Arco e basamento in struttura saldata
- Discesa verticale arco su guide a ricircolo di sfere
- Tensionamento idraulico lama
- Gruppo riduttore composto da ingranaggi temprati e rettificati
- Gruppo morsa in ghisa montato su guide temperate e rettificate
- Carro alimentatore comandato da motore AC
- Discesa e salita rapida controllata datastatore
- Evacuatore trucioli
- Spazzola puliscilama
- Impianto elettrico in bassa tensione secondo normative CE

Accessori optional

- TFIA - Taglio in fascio idraulico
- DL - Dispositivo controllo deviazione lama
- ES - Evacuatore trucioli supplementare
- TS - Dispositivo taglio a secco
- CR - Connessione in remoto (solo per versione Touch)
- PAT - Programmazione con parametri automatici di taglio (solo per versione Touch)



Available version: CNC, 7" TOUCH, 10" TOUCH

Technical features

- Bow, base and columns in steel construction
- Vertical bow descent on ball bearing guides
- Hydraulic blade tensioning
- Reducer unit with hardened and ground gears
- Cast iron vice unit on hardened and ground guides
- Feeding carriage controlled by AC motor
- Automatic fast up/down bow movement controlled by feeler pin
- Chip conveyor
- Cleaning brush
- Low voltage electrical system according to EC rules

Optional accessories

- TFIA - Hydraulic bundle clamping device
- DL - Blade deflection control device
- ES - Additional chip conveyor
- TS - Dry cooling device
- CR - Remote connection (only for Touch version)

La BTM Srl si riserva la facoltà di apportare modifiche senza alcun preavviso. *BTM Srl reserves the right at any time and without advanced notice to introduce modifications.*

BTM SRL Unipersonale

Via F.lli Kennedy 8 - 24060 - Carobbio degli Angeli (BG) - Italy

Tel. +39 035 4251125 Fax. +39 035 4252542

info@btm.it - www.btm.it | facebook - linkedin - youtube: BTMBiancoBandsawMachines

