





Automatica taglio fisso linea AT

# Mod. AT 640 A F



<b>Capacità di taglio</b> <i>Cutting capacity</i>		<b>90°</b>
	mm	640
	mm	640
	mm	640x640
 <b>Taglio Fascio Idr. Base (optional)</b>	mm	640x640
<b>Dimensioni lama</b> <i>Blade dimensions</i>		7450 x 54 x 1,6 mm
<b>Altezza piano di lavoro</b> <i>Working Height</i>		790 mm
<b>Potenza motore lama</b> <i>Blade Motor Power</i>		7,5 kW
<b>Potenza motore carro alimentatore</b> <i>Feeding carriage Motor Power</i>		11 Nm
<b>Potenza motore pompa refrigerante</b> <i>Cooling Pump Motor Power</i>		0,4 kW
<b>Potenza motore pompa idraulica</b> <i>Hydraulic Pump Motor Power</i>		2,2 kW
<b>Potenza motore evacuatore trucioli</b> <i>Chip conveyor Motor Power</i>		0,25 kW
<b>Velocità lama</b> <i>Blade Speed</i>		20 ÷ 100 m/min
<b>Discesa lavoro</b> <i>Cutting Downfeed</i>		0 ÷ 200 mm/min
<b>Discesa rapida</b> <i>Fast Downfeed</i>		3500 mm/min
<b>Corsa carro</b> <i>Carriage Stroke</i>		600 mm*
<b>Lunghezza spezzone finale</b> <i>Scrap length</i>		70 mm
<b>Capacità serbatoio liquido refrigerante</b> <i>Coolant tank capacity</i>		300 l
<b>Capacità serbatoio centr. idraulica</b> <i>Hydraulic unit tank capacity</i>		50 l
<b>Dimensioni di ingombro</b> <i>Overall Dimensions</i>		3540 x 3527 x 2700 mm
<b>Peso</b> <i>Weight</i>		6700 kg

\*Disponibile con corsa carro differente da derinire in fase d'ordine. *Available with different carriage strokes on request.*

La BTM Srl si riserva la facoltà di apportare modifiche senza alcun preavviso. *BTM Srl reserves the right at any time and without advanced notice to introduce modifications.*

## BTM SRL

Via F.lli Kennedy 8 - 24060 - Carobbio degli Angeli (BG) - Italy

Tel. +39 035 4251125 Fax. +39 035 4252542

info@btm.it - www.btm.it | facebook - linkedin - youtube: BTMBiancoBandsawMachines

