



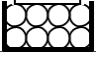


Mod. AP 12.5 A F



Capacità di taglio <i>Cutting capacity</i>		90°
	mm	1250
	mm	1250
	mm	1250 X 1250
 Taglio Fascio Idr. Base (optional)	mm	1250 X 635
 Taglio Fascio Idr. Max (optional)	mm	1250 X 1250
Dimensioni lama <i>Blade dimensions</i>		12500 X 67 X 1,6
Altezza piano di lavoro <i>Working Height</i>		630 mm
Potenza motore lama <i>Blade Motor Power</i>		15 kW
Potenza motore carro alimentatore <i>Feeding carriage Motor Power</i>		27 Nm Brush-less
Potenza motore evacuatore trucioli <i>Chip conveyor Motor Power</i>		2 X 0,25 kW
Potenza motore pompa refrigerante <i>Cooling Pump Motor Power</i>		0,4 kW
Potenza motore pompa idraulica <i>Hydraulic Pump Motor Power</i>		4 kW
Velocità lama <i>Blade Speed</i>		20 ÷ 100 m/min
Discesa lavoro <i>Cutting Downfeed</i>		0 ÷ 200 mm/min
Discesa rapida <i>Fast Downfeed</i>		3500 mm/min
Corsa carro <i>Carriage stroke</i>		500 mm
Capacità serbatoio liquido refrigerante <i>Coolant tank capacity</i>		150 lt
Capacità serbatoio centr. oleodinamica <i>Hydraulic unit tank capacity</i>		50 lt
Dimensioni di ingombro (approssimative) <i>Overall Dimensions (approx.)</i>		3000 x 5700 x h. 3760
Peso approssimativo <i>Weight (approx.)</i>		15000 Kg

BTM SRL

VIA f.LLI Kennedy 8 - 24060 CAROBBIO DEGLI ANGELI (BG) - Italy

Tel. +39 035 4251125 Fax +39 035 4252542

info@btm.it - www.btm.it