






Mod. AP 7.5 A



| Capacità di taglio <i>Cutting capacity</i> | | 90° | 45°DX-R | 60°DX-R |
|---|----|-----------------|----------------|----------------|
|  | mm | 510 | 490 | 370 |
|  | mm | 510 | 490 | 350 |
|  | mm | 710 X 510 | 560 X 240 | 400 X 240 |
|  Taglio Fascio Idr. Base (optional) | mm | 710 X 265 | - | - |
|  Taglio Fascio Idr. Max (optional) | mm | 710 X 510 | - | - |
| Dimensioni lama <i>Blade dimensions</i> | | 5800 X 41 X 1,3 | | |
| Altezza piano di lavoro <i>Working Height</i> | | 870 mm | | |
| Potenza motore lama <i>Blade Motor Power</i> | | 3 kW | | |
| Potenza motore carro alimentatore <i>Feeding carriage motor Power</i> | | 0,75 kW | | |
| Potenza motore pompa refrigerante <i>Cooling Pump Motor Power</i> | | 0,12 kW | | |
| Potenza motore pompa idraulica <i>Hydraulic Pump Motor Power</i> | | 1,5 kW | | |
| Potenza motore rotazione arco (OPTIONAL) <i>Bow rotation Motor Power</i> | | 0,38 kW | | |
| Potenza motore evacuatore trucioli (OPTIONAL) <i>Chip conveyor Motor Power</i> | | 0,09 kW | | |
| Velocità lama <i>Blade Speed</i> | | 20 ÷ 100 m/min | | |
| Discesa lavoro <i>Cutting Downfeed</i> | | 0 ÷ 200 mm/min | | |
| Discesa rapida <i>Fast Downfeed</i> | | 3500 mm/min | | |
| Corsa carro <i>Carriage stroke</i> | | 800 mm | | |
| Lunghezza spezzone finale <i>Scrap length</i> | | 280 mm | | |
| Capacità serbatoio liquido refrigerante <i>Coolant tank capacity</i> | | 70 lt | | |
| Capacità serbatoio centr. oleodinamica <i>Hydraulic unit tank capacity</i> | | 30 lt | | |
| Dimensioni di ingombro (approssimative) <i>Overall Dimensions (approx.)</i> | | | | |
| Peso approssimativo <i>Weight (approx.)</i> | | | | |

MACCHINA IN FASE DI PROGETTAZIONE FINALE

BTM SRL
 VIA f.LLI Kennedy 8 - 24060 CAROBBIO DEGLI ANGELI (BG) - Italy
 Tel. +39 035 4251125 Fax +39 035 4252542
 info@btm.it - www.btm.it