





# Mod. AP 7.5 TC 3



<b>Capacità di taglio</b> <i>Cutting capacity</i>		<b>90°</b>
	mm	510
	mm	510
	mm	710 X 510
 <b>Taglio Fascio Idr. Max (optional)</b>	mm	710 X 510
<b>Dimensioni lama</b> <i>Blade dimensions</i>		6300 X 41 X 1,3
<b>Altezza piano di lavoro</b> <i>Working Height</i>		870 mm
<b>Potenza motore lama</b> <i>Blade Motor Power</i>		4 kW
<b>Potenza motore carro alimentatore</b> <i>Feeding carriage Motor Power</i>		0,75 kW
<b>Potenza motore evacuatore trucioli</b> <i>Chip conveyor Motor Power</i>		0,18 kW
<b>Potenza motore pompa refrigerante</b> <i>Cooling Pump Motor Power</i>		0,37 kW
<b>Potenza motore pompa idraulica</b> <i>Hydraulic Pump Motor Power</i>		1,5 kW
<b>Velocità lama</b> <i>Blade Speed</i>		20 ÷ 100 m/min
<b>Discesa lavoro</b> <i>Cutting Downfeed</i>		0 ÷ 200 mm/min
<b>Discesa rapida</b> <i>Fast Downfeed</i>		3500 mm/min
<b>Corsa carro ingresso</b> <i>Infeed carriage stroke</i>		3000 mm
<b>Corsa carro uscita</b> <i>Outfeed carriage stroke</i>		500 mm
<b>Lunghezza programmabile</b> <i>Programmable length</i>		9.999 mm multipetizione / <i>multirepetition</i>
<b>Capacità serbatoio liquido refrigerante</b> <i>Coolant tank capacity</i>		50 lt
<b>Capacità serbatoio centr. oleodinamica</b> <i>Hydraulic unit tank capacity</i>		50 lt
<b>Dimensioni di ingombro (approssimative)</b> <i>Overall Dimensions (approx.) L x W x H</i>		5840 x 4040 x 2680
<b>Peso approssimativo</b> <i>Weight (approx.)</i>		6500 Kg