






Mod. AT 1300 A F



Capacità di taglio <i>capacity</i>	<i>Cutting</i>	90°
	mm	1300
	mm	1300
	mm	1300 X 1300
 Taglio Fascio Idr. Base (optional)	mm	1300 X 660
 Taglio Fascio Idr. Max (optional)	mm	1300 X 1300
Dimensioni lama <i>Blade dimensions</i>		13000 X 80 X 1,6
Altezza piano di lavoro <i>Working Height</i>		630 mm
Lunghezza spezzone finale <i>Final scrap length</i>		70 mm
Potenza motore lama <i>Blade Motor Power</i>		15 kW
Potenza motore carro alimentatore <i>Feeding carriage Motor Power</i>		11 Nm (Brush - less)
Potenza motore evacuatore trucioli <i>Chip conveyor Motor Power</i>		0,25 kW
Potenza motore pompa refrigerante <i>Cooling Pump Motor Power</i>		0,37 kW
Potenza motore pompa idraulica <i>Hydraulic Pump Motor Power</i>		4 kW
Velocità lama <i>Blade Speed</i>		20 ÷ 100 m/min
Discesa lavoro <i>Cutting Downfeed</i>		0 ÷ 200 mm/min
Discesa rapida <i>Fast Downfeed</i>		3500 mm/min
Corsa carro <i>Carriage stroke</i>		500 mm
Capacità serbatoio liquido refrigerante <i>Coolant tank capacity</i>		300 l
Capacità serbatoio centr. oleodinamica <i>Hydraulic unit tank capacity</i>		70 l
Dimensioni di ingombro (approssimative) <i>Overall Dimensions (approx.) L x W x H</i>		6500 x 2500 x h. 4000 mm
Peso approssimativo <i>Weight (approx.)</i>		16000 Kg

BTM SRL

VIA f.LLI Kennedy 8 - 24060 CAROBBIO DEGLI ANGELI (BG) - Italy

Tel. +39 035 4251125 Fax +39 035 4252542

info@btm.it - www.btm.it