




Mod. AT 560 TC



Capacità di taglio <i>Cutting capacity</i>		90°
	mm	560
	mm	560
 Taglio Fascio Idr. Base (optional)	mm	560 X 280
Dimensioni lama <i>Blade dimensions</i>		6200 X 54 X 1,6
Altezza piano di lavoro <i>Working Height</i>		810 mm
Potenza motore lama <i>Blade Motor Power</i>		5,5 kW (7,5 kW optional)
Potenza motore carro alimentatore <i>Feeding carriage Motor Power</i>		9,3 Nm Brush-less
Potenza motore evacuatore trucioli <i>Chip conveyor Motor Power</i>		0,25 kW
Potenza motore pompa refrigerante <i>Cooling Pump Motor Power</i>		0,37 kW
Potenza motore pompa idraulica <i>Hydraulic Pump Motor Power</i>		1,5 kW
Velocità lama <i>Blade Speed</i>		25 ÷ 140 m/min (80 Hz)
Discesa lavoro <i>Cutting Downfeed</i>		0 ÷ 200 mm/min
Discesa rapida <i>Fast Downfeed</i>		3500 mm/min
Corsa carro ingresso <i>Infeed arriage stroke</i>		600 mm
Corsa carro uscita <i>Outfeed arriage stroke</i>		20 mm
Lunghezza minima di taglio <i>Minimum cutting length</i>		7mm
Lunghezza programmabile <i>Max programmable length</i>		9.999 mm multiripetizione / <i>multi repetition</i>
Capacità serbatoio liquido refrigerante <i>Coolant tank capacity</i>		170 l
Capacità serbatoio centralina idraulica <i>Hydraulic unit tank capacity</i>		30 l
Dimensioni di ingombro (approssimative) <i>Overall Dimensions (approx.)LxWxH</i>		2930 X 3260 X h. 2400 mm
Peso approssimativo <i>Weight (approx.)</i>		5500 Kg

BTM SRL

VIA f.LLI Kennedy 8 - 24060 CAROBBIO DEGLI ANGELI (BG) - Italy

Tel. +39 035 4251125 Fax +39 035 4252542

info@btm.it - www.btm.it