






# Mod. AP 7.5 A F



|  |    |                   |
|--|----|-------------------|
| <b>Capacità di taglio</b><br><i>Cutting capacity</i>   |    | <b>90°</b>        |
|   | mm | 510               |
|   | mm | 510               |
|   | mm | 710x510           |
|  <b>Taglio Fascio Idr. BASIC (optional)</b> | mm | 710x265           |
|  <b>Taglio Fascio Idr. MAX (optional)</b>   | mm | 710x510           |
| <b>Dimensioni lama</b><br><i>Blade dimensions</i>  |    | 5800x41x1,3 mm    |
| <b>Altezza piano di lavoro</b><br><i>Working Height</i>  |    | 630 mm            |
| <b>Potenza motore lama</b><br><i>Blade Motor Power</i>   |    | 4 kW              |
| <b>Potenza motore pompa refrigerante</b><br><i>Cooling Pump Motor Power</i>  |    | 0,12 kW           |
| <b>Potenza motore pompa idraulica</b><br><i>Hydraulic Pump Motor Power</i>   |    | 1,5 kW            |
| <b>Potenza motore evacuatore trucioli</b><br><i>Chip Conveyor Motor Power</i>  |    | 0,09 kW           |
| <b>Potenza motore carro alimentatore</b><br><i>Feeding Carriage Motor Power</i>  |    | 0,75 kW           |
| <b>Corsa carro</b><br><i>Carriage Stroke</i>   |    | 800 mm*           |
| <b>Velocità lama</b><br><i>Blade Speed</i>   |    | 20 ÷ 100 m/min    |
| <b>Discesa lavoro</b><br><i>Cutting Downfeed</i>   |    | 0 ÷ 200 mm/min    |
| <b>Discesa rapida</b><br><i>Fast Downfeed</i>  |    | 3500 mm/min       |
| <b>Capacità serbatoio liquido refrigerante</b><br><i>Coolant tank capacity</i>   |    | 150 l             |
| <b>Capacità serbatoio centr. idraulica</b><br><i>Hydraulic unit tank capacity</i>  |    | 30 l              |
| <b>Dimensioni di ingombro</b><br><i>Overall Dimensions</i>   |    | 3220x3370x2390 mm |
| <b>Peso</b><br><i>Weight</i>   |    | 3500 kg           |

La BTM Srl si riserva la facoltà di apportare modifiche senza alcun preavviso. *BTM Srl reserves the right at any time and without advanced notice to introduce modifications.*

## BTM SRL Unipersonale

Via F.lli Kennedy 8 - 24060 - Carobbio degli Angeli (BG) - Italy

Tel. +39 035 4251125

Mail. info@btm.it - service@btm.it

Website. www.btm.it

**Disponibile versione: CNC, TOUCH 7", TOUCH 10"**

**Caratteristiche tecniche**

Arco e basamento in struttura saldata  
Discesa verticale arco su guide a ricircolo di sfere  
Gruppo riduttore composto da ingranaggi temprati e rettificati  
Spazzola puliscilama  
Evacuatore trucioli  
Discesa e salita rapida controllata da tastatore  
Impianto elettrico in bassa tensione secondo normativa CE

**Macchine fornite con carter di copertura perimetrali totali**

**Accessori optional**

Dispositivo taglio a secco  
Dispositivo controllo deviazione lama (standard per TOUCH)  
Regolatore pressione morsa  
Taglio in fascio idraulico BASIC  
Taglio in fascio idraulico MAX (con prolunga morse)  
Teleassistenza (solo per TOUCH)  
Industry 4.0 (solo per TOUCH)  
*\*Disponibile con corsa carro differente da definire in fase d'ordine.*

**Available version: CNC, TOUCH 7", TOUCH 10"**

**Technical features**

*Bow and base made in welded steel structure  
Vertical bow descent on ball bearing guides  
Reducer unit with hardened and ground gears  
Cleaning brush  
Chip conveyor  
Automatic bow fast up/down movements controlled by feeler pin  
Low voltage electrical system according to EC rules*

**The machines are equipped with full protection cover**

**Optional accessories**

*Dry cooling device  
Blade deflection control device (standard on TOUCH)  
Adjustable vice pressure  
Hydraulic bundle clamping device BASIC  
Hydraulic bundle clamping device MAX (with vice jaws extension)  
Teleservice (only for TOUCH)  
Industry 4.0 (only for TOUCH)  
*\*Available with different carriage strokes on request.**